

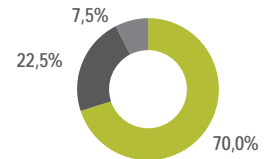
## FONDS BÂTIRENTE

Rendements bruts (%)<sup>1</sup> au 31 août 2017

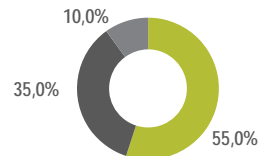
FONDS BÂTIRENTE	Année à jour	Rendements annualisés				
		3 mois	1 an	3 ans	5 ans	10 ans
Diversifié Revenu	1,82%	-1,59%	2,00%	4,24%	5,01%	s.o.
Diversifié Patrimonial	1,93%	-1,90%	2,84%	4,68%	5,81%	5,05%
Diversifié Prévoyant	3,89%	-2,00%	4,46%	5,92%	8,10%	5,94%
Diversifié Intrépide	4,55%	-2,37%	5,98%	7,12%	9,97%	6,58%
Diversifié Énergique	4,94%	-2,52%	6,70%	7,51%	10,90%	s.o.
Marché monétaire	0,72%	0,26%	1,05%	1,05%	1,14%	1,51%
Trésorerie Multi	0,76%	-0,71%	0,94%	2,04%	2,16%	3,04%
Obligations Multi	1,84%	-1,33%	-0,37%	2,91%	2,94%	4,69%
Actions canadiennes Multi	2,23%	-0,47%	2,74%	1,97%	8,06%	5,27%
Actions mondiales à faible capitalisation Multi	5,50%	-5,44%	12,87%	13,59%	18,34%	s.o.
Actions mondiales Multi	8,74%	-2,67%	10,68%	13,09%	16,92%	8,93%

## FONDS DIVERSIFIÉS BÂTIRENTE

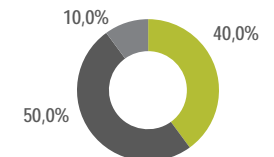
### REVENU



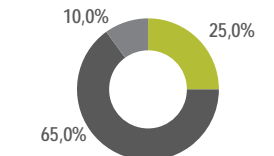
### PATRIMONIAL



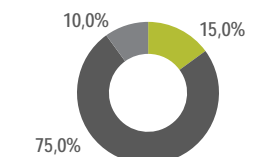
### PRÉVOYANT



### INTRÉPIDE



### ÉNERGIQUE



■ Obligations canadiennes  
■ Actions  
■ Immobilier mondial et produits de base

<sup>1</sup> Ces rendements bruts sont calculés avant perception des frais de gestion. Les rendements nets obtenus par les membres d'un groupe dépendent du niveau de frais applicable à ce groupe selon la politique de frais de Bâtirente disponible sur notre site Internet à [batirente.qc.ca/fr/batirente/frais-de-gestion](http://batirente.qc.ca/fr/batirente/frais-de-gestion). Les taux de rendement passés ne constituent pas une indication des rendements futurs.

## FONDS GARANTIS

Placement rachetable à taux composés (%)

FONDS GARANTIS	1 an	3 ans	5 ans
31 août 2017	0,60%	1,20%	1,65%

Pour obtenir de l'information sur les options de placement, n'hésitez pas à contacter notre Centre de services aux membres au 1 800 463-6984.

Vous trouverez de l'information sur chacun des fonds Bâtirente sur notre site Internet à [batirente.qc.ca](http://batirente.qc.ca).

Nous vous suggérons de compléter votre Profil d'investisseur ainsi que notre outil de planification de revenus de retraite Objectif retraite<sup>MD</sup>, que vous trouverez sur votre compte en ligne. Notre Centre de services aux membres peut vous guider dans l'utilisation de ces outils.

<sup>MD</sup> Marque de commerce propriété de Desjardins Sécurité financière, compagnie d'assurance vie.



## PARCOURS TRAJECTOIRE

Rendements bruts estimés (%)<sup>1</sup> au 31 août 2017

Parcours / Âge <sup>2</sup>	Année à jour	Rendements annualisés				
		3 mois	1 an	3 ans	5 ans	10 ans
Prudent / 30 ans	4,73%	-2,44%	6,33%	7,32%	10,75%	s.o.
Équilibré / 30 ans	4,94%	-2,52%	6,70%	7,51%	10,90%	s.o.
Croissance / 30 ans	4,94%	-2,52%	6,70%	7,51%	10,90%	s.o.
Prudent / 40 ans	4,26%	-2,21%	5,32%	6,66%	9,42%	s.o.
Équilibré / 40 ans	4,47%	-2,33%	5,81%	7,05%	10,13%	s.o.
Croissance / 40 ans	4,73%	-2,44%	6,33%	7,32%	10,75%	s.o.
Prudent / 50 ans	3,67%	-1,99%	4,28%	5,86%	8,27%	s.o.
Équilibré / 50 ans	4,09%	-2,12%	4,93%	6,35%	8,91%	s.o.
Croissance / 50 ans	4,26%	-2,21%	5,32%	6,66%	9,42%	s.o.
Prudent / 60 ans	1,92%	-1,87%	2,76%	4,74%	6,36%	s.o.
Équilibré / 60 ans	2,85%	-1,95%	3,60%	5,33%	7,36%	s.o.
Croissance / 60 ans	3,67%	-1,99%	4,28%	5,86%	8,27%	s.o.
Prudent / 70 ans	1,85%	-1,67%	2,22%	4,36%	5,26%	s.o.
Équilibré / 70 ans	1,87%	-1,71%	2,32%	4,41%	5,45%	s.o.
Croissance / 70 ans	1,92%	-1,87%	2,76%	4,74%	6,36%	s.o.

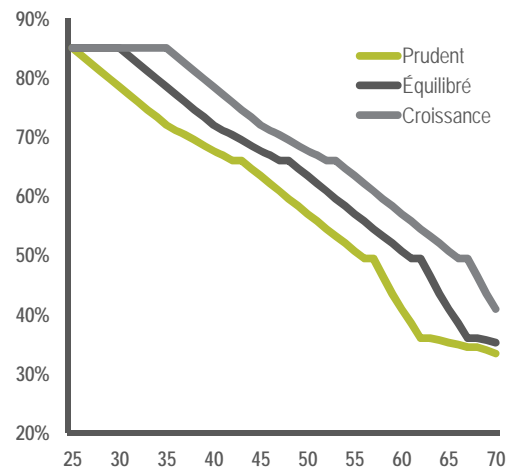
## VOTRE PORTEFEUILLE TRAJECTOIRE

Avec Trajectoire, la composition de votre portefeuille de placement s'ajuste en fonction de votre profil d'investisseur et de votre âge.

Votre portefeuille Trajectoire combine tour à tour, deux des cinq Fonds diversifiés Bâtirente selon des proportions qui procurent d'année en année la répartition d'actifs optimale.

Pour connaître le rendement de votre portefeuille Trajectoire ainsi que sa composition actuelle, consultez votre compte en ligne à [batirente.qc.ca/moncompte](http://batirente.qc.ca/moncompte). Si vous n'avez pas encore votre accès à votre compte en ligne, communiquez avec le Centre de services aux membres au 1 800 463-6984.

## ÉVOLUTION DE LA PONDÉRATION EN ACTIONS SELON L'ÂGE DANS CHACUN DES PARCOURS



<sup>1</sup> Les rendements présentés sont estimés à partir de la composition des parcours à la date de calcul effective et des rendements historiques des fonds qui les composent. Les taux de rendement passés ne constituent pas une indication des rendements futurs.

<sup>2</sup> Les rendements présentés supposent un participant ayant atteint l'âge indiqué à la date de calcul effective.

Pour obtenir de l'information sur les options de placement, n'hésitez pas à contacter notre Centre de services aux membres au 1 800 463-6984.

Vous trouverez de l'information sur chacun des fonds Bâtirente sur notre site Internet à [batirente.qc.ca](http://batirente.qc.ca).

Nous vous suggérons de compléter votre Profil d'investisseur ainsi que notre outil de planification de revenus de retraite Objectif retraite<sup>MD</sup>, que vous trouverez sur votre compte en ligne. Notre Centre de services aux membres peut vous guider dans l'utilisation de ces outils.

<sup>MD</sup> Marque de commerce propriété de Desjardins Sécurité financière, compagnie d'assurance vie.